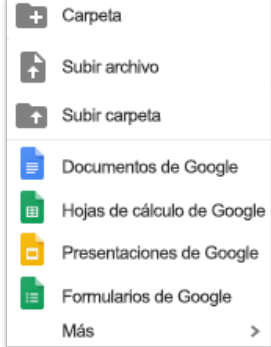




## Guarda todo tu trabajo en un lugar seguro con el almacenamiento de archivos online.

Una vez que hayas guardado tus archivos en Google Drive, podrás compartirlos con otras personas y acceder a ellos desde cualquier ordenador, smartphone o tablet.  
 Cuando cambies o elimines un archivo almacenado en cualquiera de estas ubicaciones, Drive realizará por ti el mismo cambio en el resto de ubicaciones.

1 Haz clic en **NUEVO** para... **a** Subir cualquier tipo de archivo (como PDFs, vídeos e imágenes) y carpetas desde tu ordenador.



**b** Crear documentos directamente en el navegador.

Descripción	Ejemplos de uso
<b>Documentos de texto</b>	Propuestas, informes, notas de reuniones compartidas
<b>Hojas de cálculo</b>	Planes de proyectos, hojas de cálculo de presupuestos
<b>Presentaciones</b>	Presentaciones empresariales, módulos formativos, presentaciones de equipo
<b>Encuestas</b>	Encuestas de satisfacción de los clientes, encuestas de grupos
<b>Dibujos</b>	Gráficos de flujo, diagramas, esquemas de páginas

2 Trabaja con los archivos que tienes almacenados en Drive.

Comparte archivos con otras personas

Obtén una vista previa de los archivos sin necesidad de comprar software adicional

Elimina archivos

Busca archivos

Cambia la configuración

Ve los archivos que otras personas han compartido contigo

Examina, restaura o elimina definitivamente los archivos

Haz clic con el botón derecho del ratón en un archivo o una carpeta para:




- Moverlo a otra carpeta
- Subir una versión nueva o volver a una versión anterior
- Hacer una copia
- Guardar una copia en tu ordenador

3 Comparte tus archivos y carpetas haciendo clic en . A continuación, elige qué pueden hacer los colaboradores. Además, los colaboradores recibirán una notificación por correo electrónico.

	Eliminar archivos y carpetas	Añadir y quitar archivos y carpetas	Compartir o dejar de compartir archivos y carpetas	Editar documentos de Google	Añadir comentarios o sugerir cambios en los archivos	Ver archivos y carpetas
<b>Puede editar</b>	X	X	X	X	X	X
<b>Puede comentar</b>					X	X
<b>Puede ver</b>						X



#### 4 Accede a tus archivos desde cualquier dispositivo.

Navegador o dispositivo	Requisitos	Cómo acceder
 <b>Navegador web (cualquier dispositivo)</b>	Instalar cualquier navegador web	Ve a <a href="https://drive.google.com">drive.google.com</a> .
 <b>Ordenador de sobremesa</b>	Instalar Google Drive para Mac/PC en <a href="https://www.google.com/drive/download/">https://www.google.com/drive/download/</a>	Abre la carpeta Google Drive en tu equipo.
 <b>Dispositivos móviles y tablets</b>	Instalar la aplicación Drive desde Play Store (Android) o App Store (iOS)	Abre la aplicación Drive en tu smartphone o tablet.